

# ПАМ'ЯТКА НА ЛІТО

## Дотримуйся масочного режиму та частіше мий руки.



Маска  
закриває  
рот і ніс



Маска  
закриває  
тільки рот

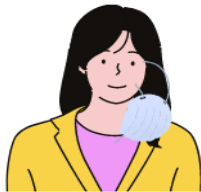
по той БІК НОВИН



Маска  
знаходиться  
на підборідді



Торкатися  
руками маски  
і обличчя



Маска  
знаходиться  
на вусі



Вдягати  
маску  
повторно

## ЯК ПРАВИЛЬНО МИТИ РУКИ



Тривалість процедури 40-60 секунд



Намочіть руки водою;



Нанесіть мило на всю поверхню  
рук;



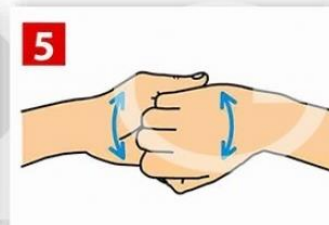
Потріть руки долоня об долоню;



Потріть правою долонею по  
поверхні лівої руки з переплетеними  
пальцями і навпаки;



Потріть руки долоня об долоню  
з переплетеними пальцями;



Зачепіть пальці і потріть їх;



Ретельно вимийте великі пальці  
кожної руки;



Потріть долоні пальцями в круговому  
напрямку;



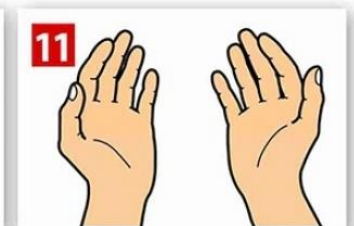
Змийте руки водою;



Витріть руки рушником  
одноразового використання;




Вимкніть кран рушником;




Тепер ваші руки в безпеці;

**Не бешкетуй на вулиці.**  
**Переходь вулицю на пішохідних переходах.**  
**Не грайся на проїзній частині вулиці.**





**Не відчиняй двері оселі незнайомим людям.**  
**Не контактуй з незнайомими людьми, не йди з ними, не сідай**  
**до них в авто.**






Не грайся з вогнем.  
Будь обережний з електрикою.



На водоймищах відпочивай тільки з дорослими, не бешкетуй у воді.



Не чіпай підозрілі предмети.

Побачили щось підозріле?

**Не підходьте!**

**Не чіпайте!**

**Дзвоніть 102!**



**ПИЛЬНІСТЬ  
ВРЯТУЄ  
ЖИТТЯ**



ПАТРУЛЬНА ПОЛІЦІЯ

**102**

**ПЕРЕГЛЯДАЙ,  
ЧИТАЙ,  
НЕ ЗАБУВАЙ!!!!**